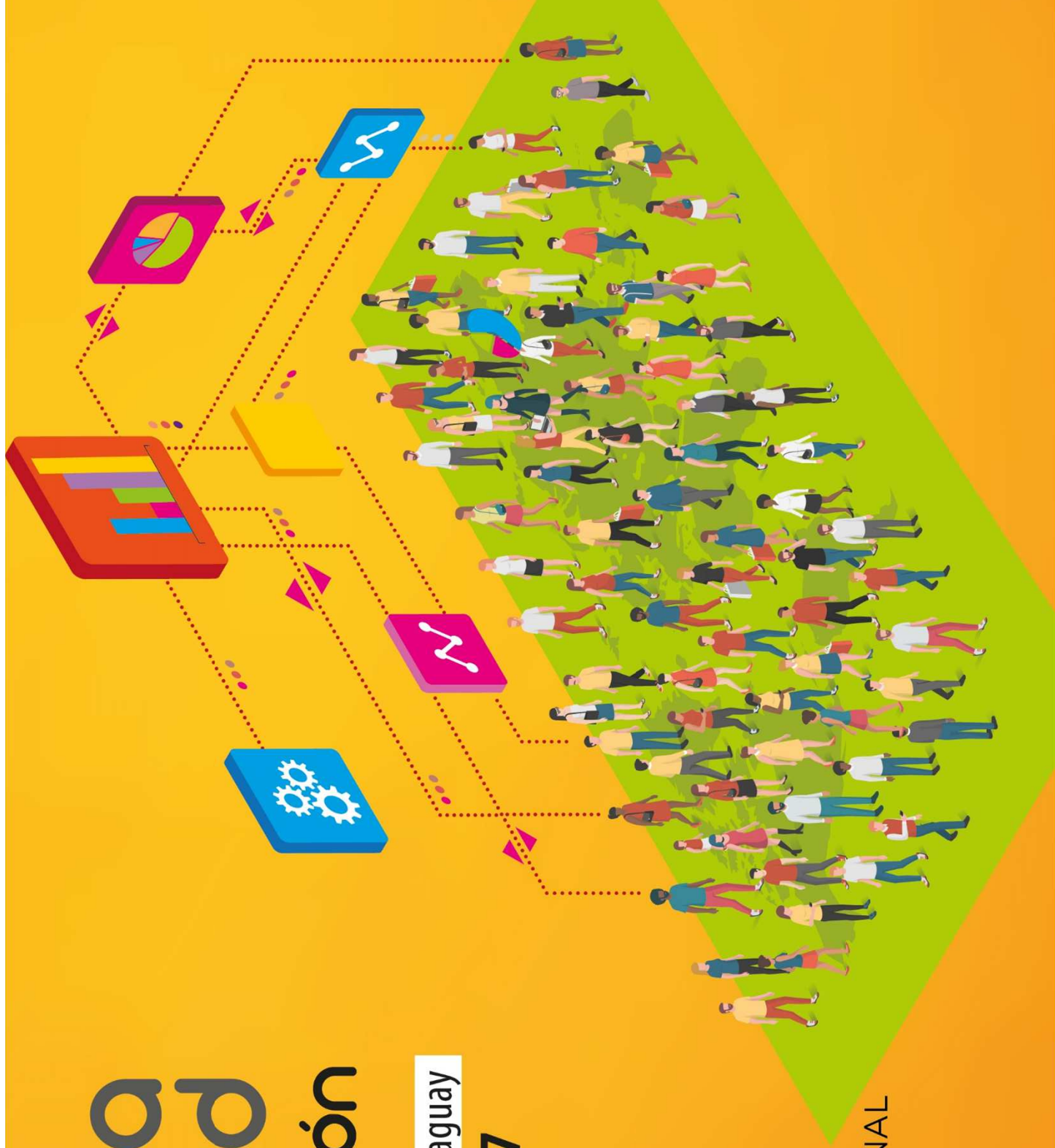


# Encuesta de Juventud 2da. edición

Juventudes, realidades y desafíos en el Paraguay

Estudio comparativo 2010 - 2017



CONSEJO NACIONAL  
**DE CIENCIA  
Y TECNOLOGÍA**

## Equipo de investigación

- Coordinación del estudio: Diana García
- Diseño muestral: Sebastián Bruno
- Análisis de información: Edith Arrúa y Leticia Alcaraz
- Coordinación de campo: Manuel Orrego

## Ficha técnica – Primera Encuesta de Juventud – ENJUV 2010

- **Cobertura:** Áreas urbanas y rurales de los departamentos y distritos de la región oriental de Paraguay.
- **Unidades de análisis:** Población de 15 a 29 años o más residente en hogares ubicados en los departamentos de la Región oriental de Paraguay.
- **Tipo de diseño:** Cuasiprobabilística polietápica, con afijación proporcional al tamaño de la población del departamento y luego proporcional a la población del distrito, según censo 2002. Factores de expansión ajustados por posestratificación a partir de las Proyecciones de la Población Nacional y la Encuesta Permanente de Hogares.
- **Tamaño de la muestra:** 2.006 personas.
- **Error muestral teórico:** Para un nivel de confianza de 95% y P=Q el error para el conjunto de la muestra es de  $\pm 2,19\%$ .
- **Periodo de relevamiento:** 13/07/10 al 02/08/10
- **Organización:** Viceministerio de la Juventud

## Ficha técnica – Segunda Encuesta de Juventud – ENJUV 2017

- **Cobertura:** Áreas urbanas y rurales de los departamentos y distritos de la región oriental de Paraguay.
- **Unidades de análisis:** Población de 15 a 29 años o más residente en hogares ubicados en los departamentos de la Región oriental de Paraguay (97,1% de la población de 15 a 29 años en el territorio nacional de Paraguay)
- **Tipo de diseño:** Cuasiprobabilística polietápica estratificada con afijación simple.
- **Tamaño de la muestra:** 1.002 personas.
- **Error muestral teórico:** Para un nivel de confianza de 95% y  $P=Q$  el error para el conjunto de la muestra es de  $\pm 3,10\%$ .
- **Periodo de relevamiento:** 22/09/17 al 18/10/17
- **Organización:** Centro de Estudios Populares Germinal

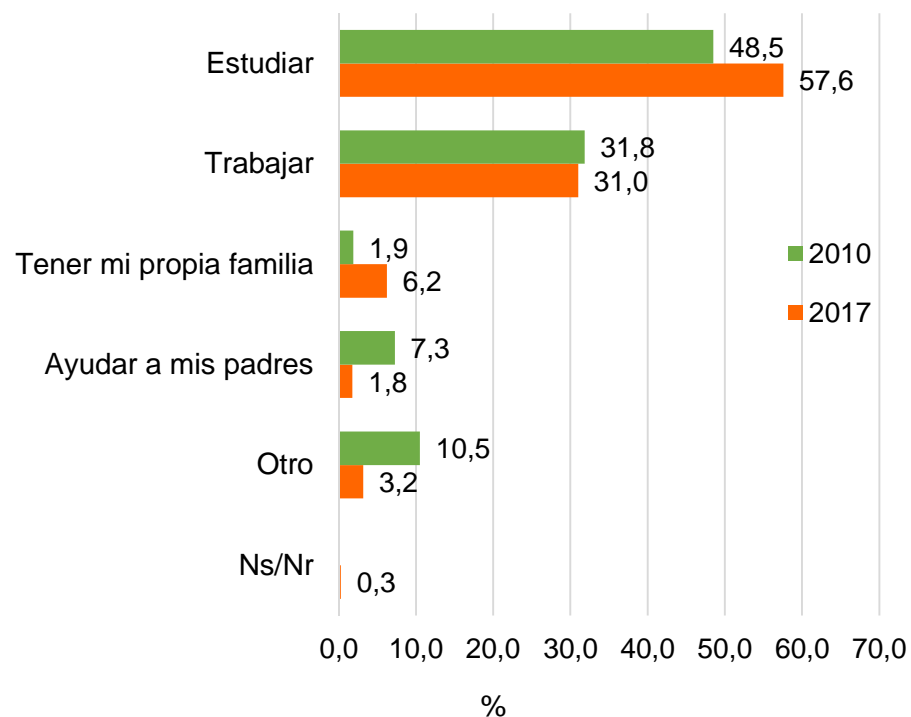
# JÓVENES: EXPECTATIVAS Y REALIDADES

Encuesta  
de Juventud  
2da. edición

Juventudes, realidades y desafíos en el Paraguay

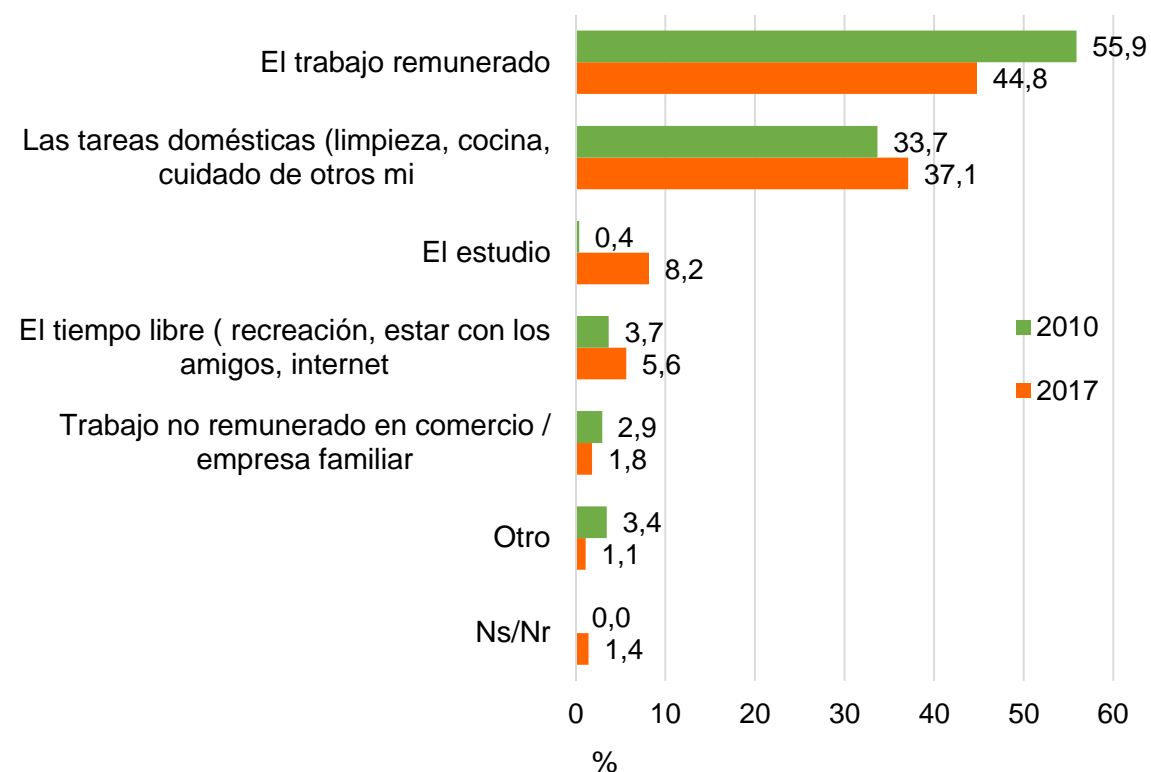
Estudio comparativo 2010 - 2017

### Actividad que creen que deberían estar realizando en este momento de su vida. Años 2010-2017

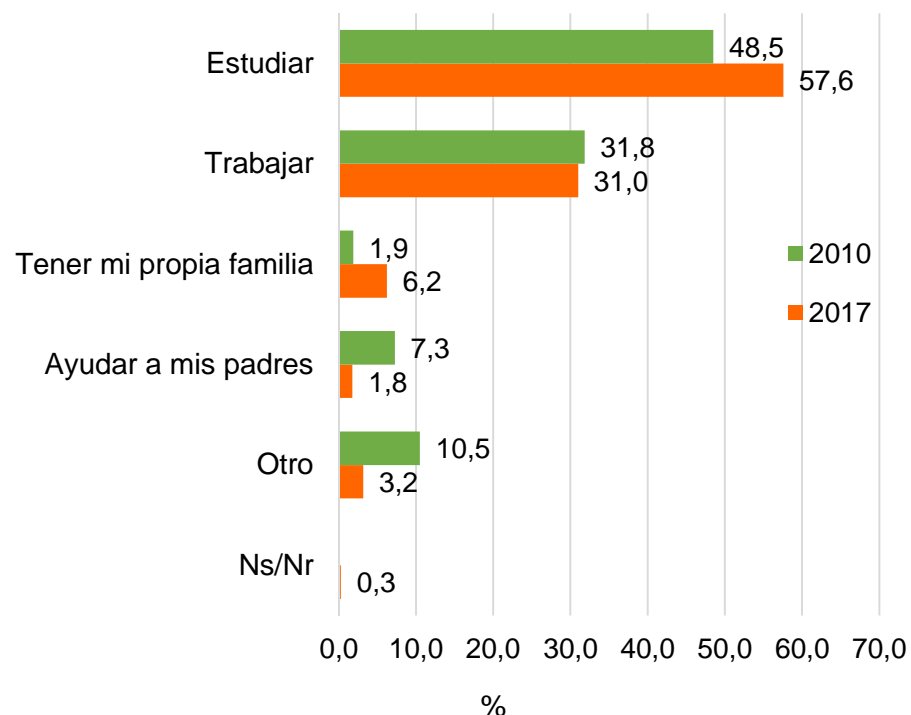


MEC-VMJ, Encuesta de Juventud 2010  
GERMINAL, Encuesta de Juventud 2017

### Actividad principal en la que ocupan la mayor parte de su tiempo. Años 2010-2017



## Actividad que creen que deberían estar realizando en este momento de su vida. Años 2010-2017



MEC-VMJ, Encuesta de Juventud 2010  
GERMINAL, Encuesta de Juventud 2017

## Actividad principal en la que ocupan la mayor parte de su tiempo. Año 2017

### Diferencias por sexo:

- 64,1% de las mujeres se dedica a las tareas domésticas y de cuidado.
- 66,6% de los hombres se dedican al trabajo remunerado.

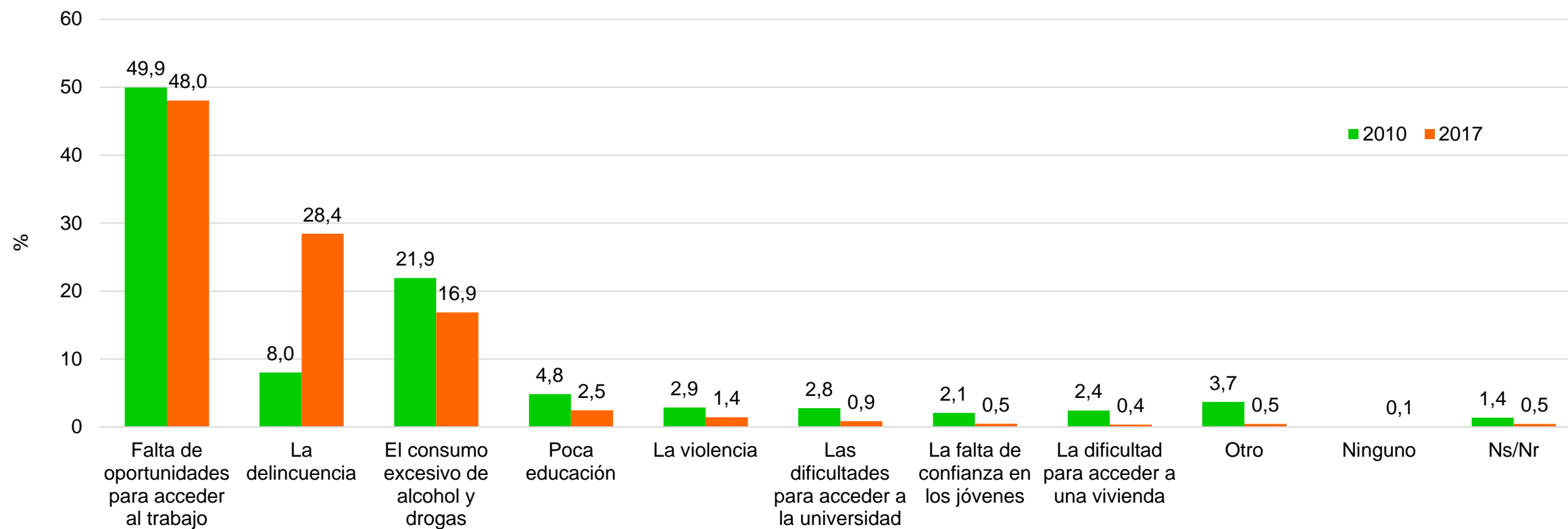
### Diferencias por edades agrupadas:

- 33,9% de los NNA de 15-17 mencionaron como actividad principal a las tareas domésticas y de cuidado. En segundo lugar el estudio con 23,4% de menciones.
- 56,5% de las y los jóvenes de 25-29 mencionaron el trabajo remunerado.

### Diferencias por NSE:

- En el quintil 1, 6,6% mencionó el tiempo libre, mientras en el quintil esta respuesta fue dada por 5 12,9%.

### Problemas percibidos que afectan a los jóvenes. Años 2010-2017.



Fuente:  
MEC-VMJ, Encuesta de Juventud 2010  
GERMINAL, Encuesta de Juventud 2017



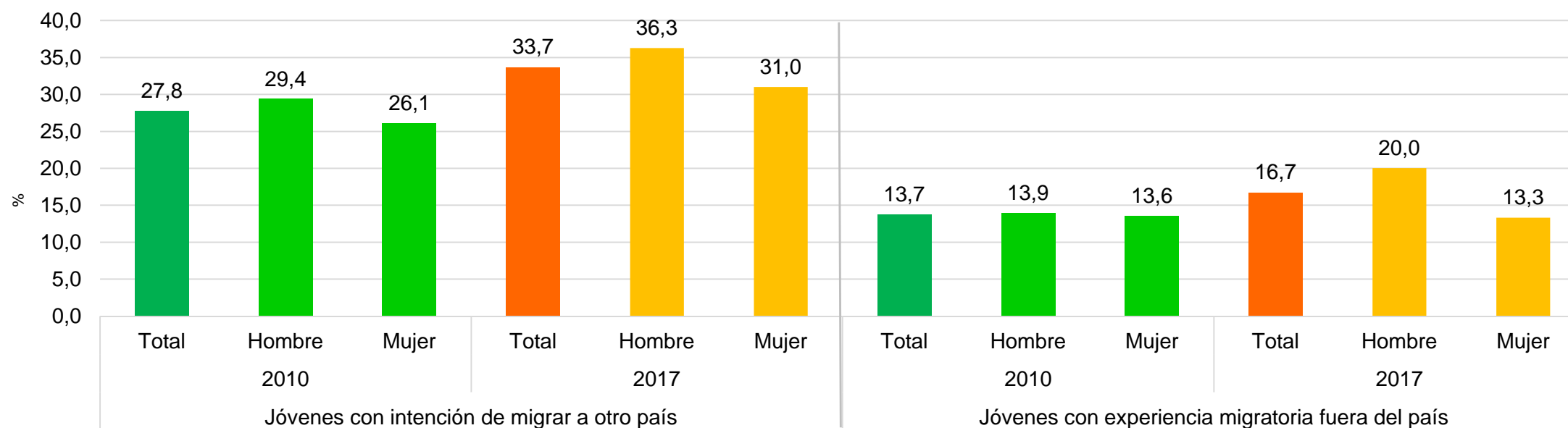
# MIGRACIÓN

## Encuesta de Juventud 2da. edición

Juventudes, realidades y desafíos en el Paraguay

Estudio comparativo 2010 - 2017

### Intención de migrar a otro país y experiencia migratoria fuera del país, por sexo. Años 2010-2017.



Fuente:  
 MEC-VMJ, Encuesta de Juventud 2010  
 GERMINAL, Encuesta de Juventud 2017

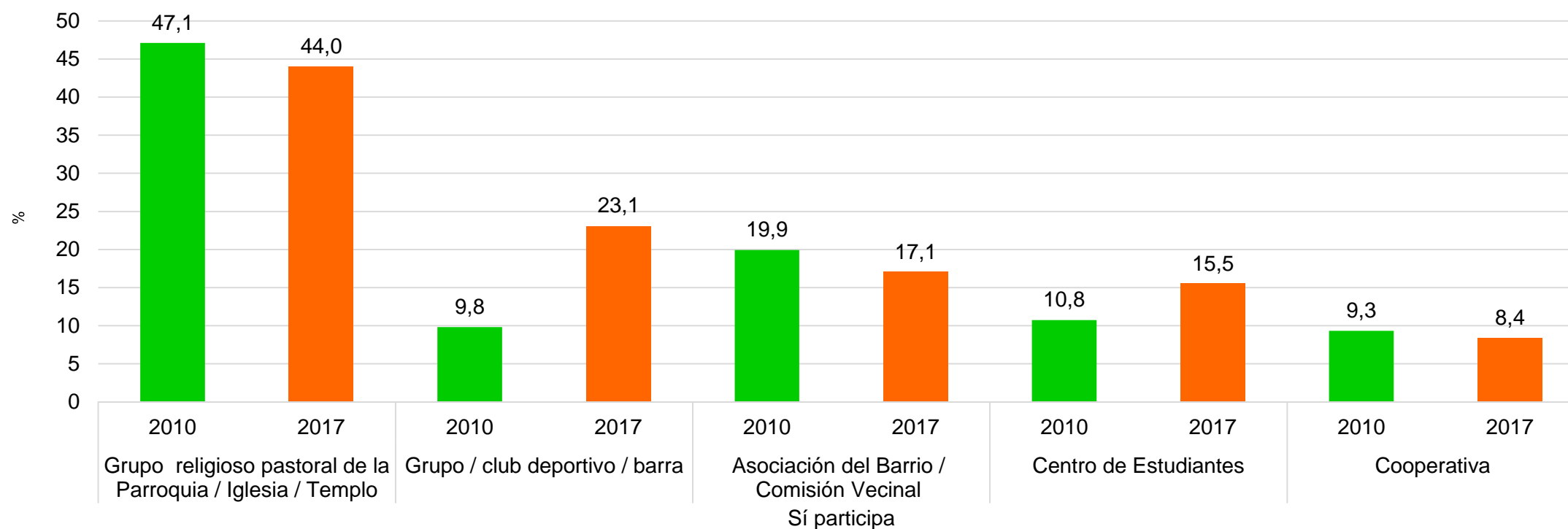
# **PARTICIPACIÓN, ESPACIOS DE RELACIONAMIENTO Y ESPARCIMIENTO**

**Encuesta  
de Juventud  
2da. edición**

Juventudes, realidades y desafíos en el Paraguay

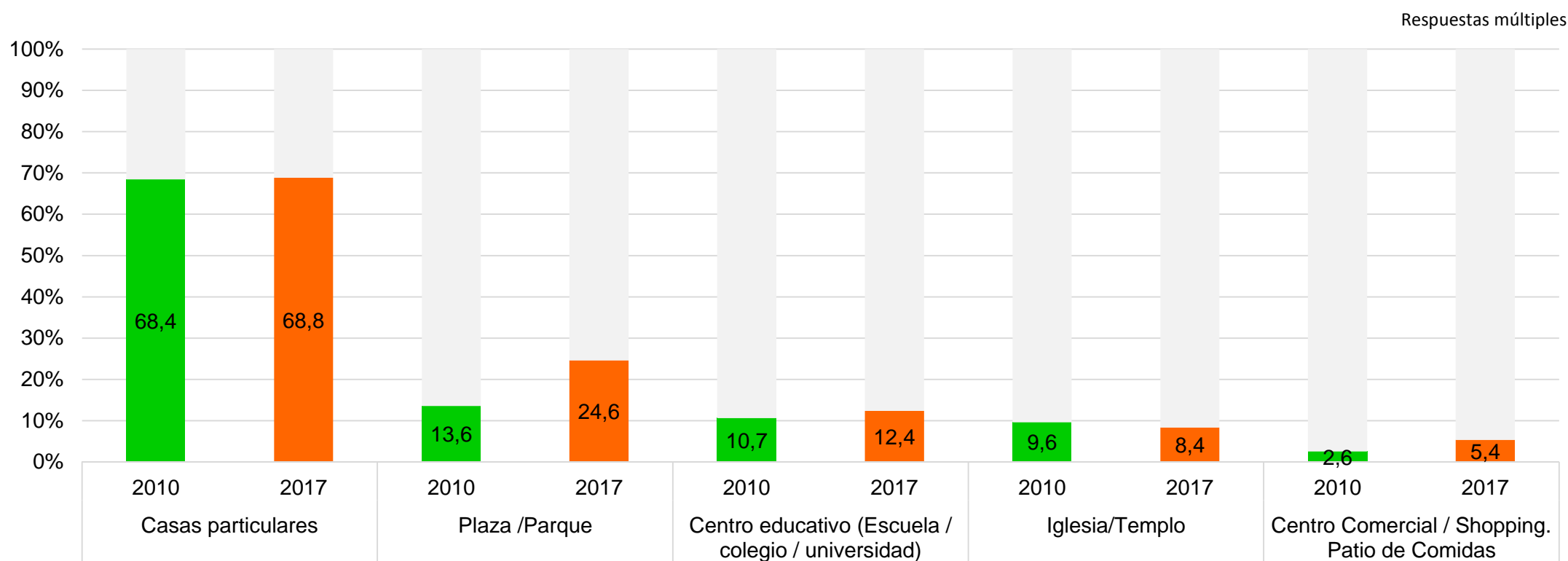
**Estudio comparativo 2010 - 2017**

### Jóvenes que participan en organizaciones o agrupaciones, por tipo de organización. Años 2010-2017.



Fuente:  
MEC-VMJ, Encuesta de Juventud 2010  
GERMINAL, Encuesta de Juventud 2017

### Lugares de reunión con grupos de amigos y conocidos. Años 2010-2017.



Fuente:

MEC-VMJ, Encuesta de Juventud 2010

GERMINAL, Encuesta de Juventud 2017

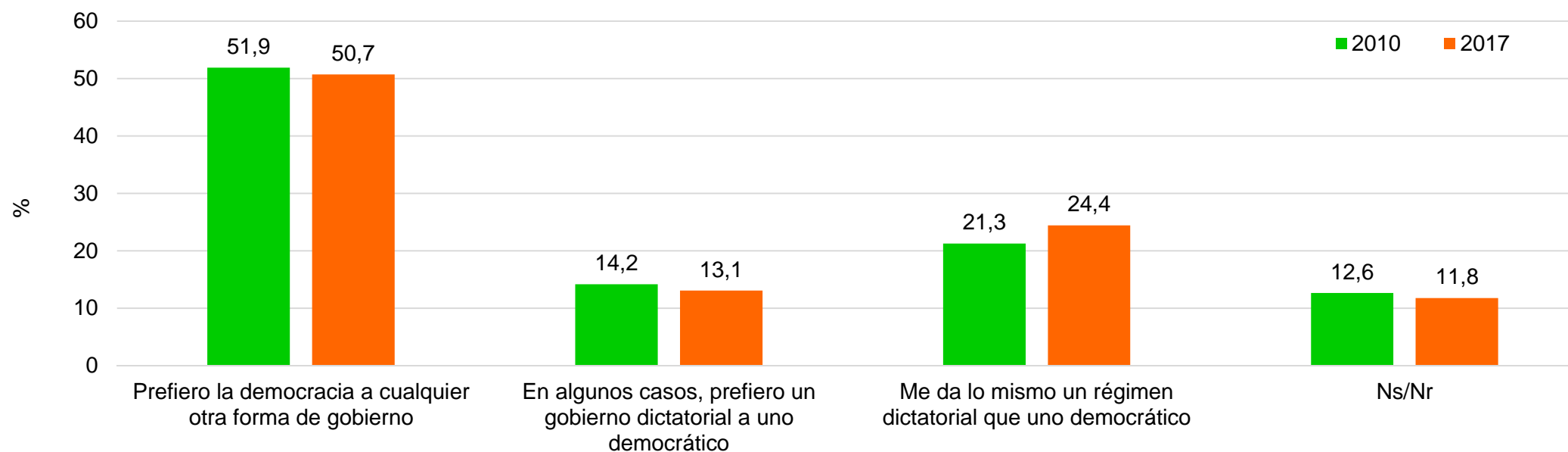
# CULTURA POLÍTICA

## Encuesta de Juventud 2da. edición

Juventudes, realidades y desafíos en el Paraguay

Estudio comparativo 2010 - 2017

### Acuerdo con frases sobre régimen de gobierno. Años 2010-2017.

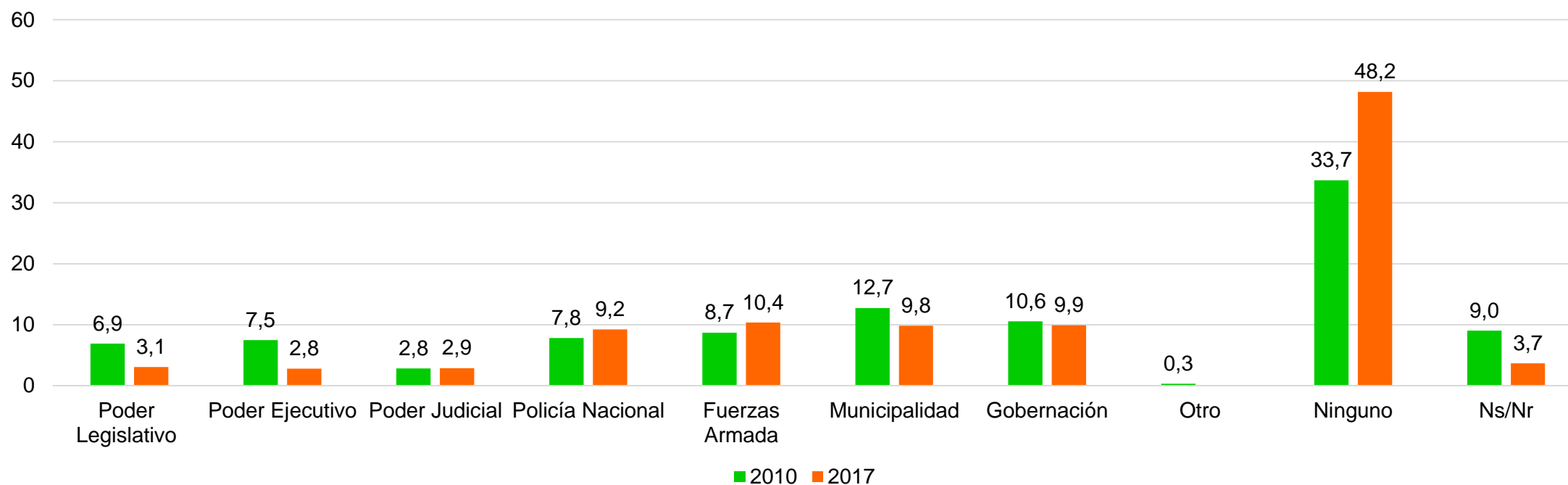


Fuente:

MEC-VMJ, Encuesta de Juventud 2010

GERMINAL, Encuesta de Juventud 2017

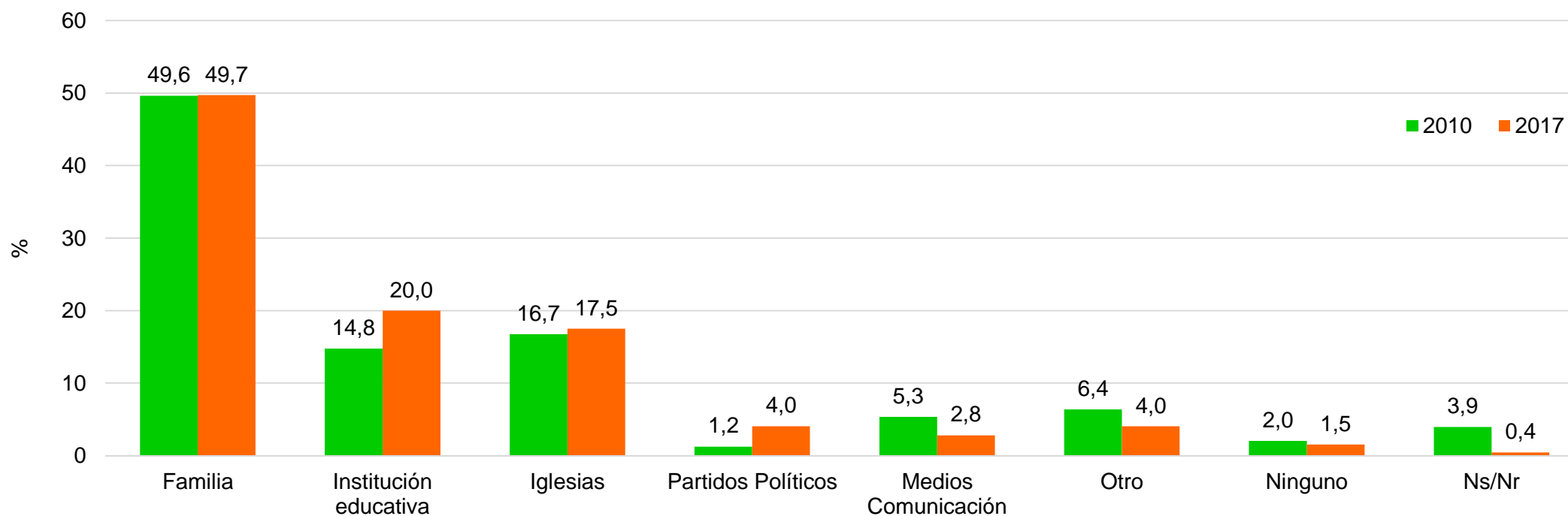
### Distribución porcentual de las instituciones del estado en las que más se confía. Años 2010-2017.



Fuente:  
MEC-VMJ, Encuesta de Juventud 2010  
GERMINAL, Encuesta de Juventud 2017



### Distribución porcentual de las instituciones sociales en las que más se confía. Años 2010-2017.



Fuente:  
MEC-VMJ, Encuesta de Juventud 2010  
GERMINAL, Encuesta de Juventud 2017

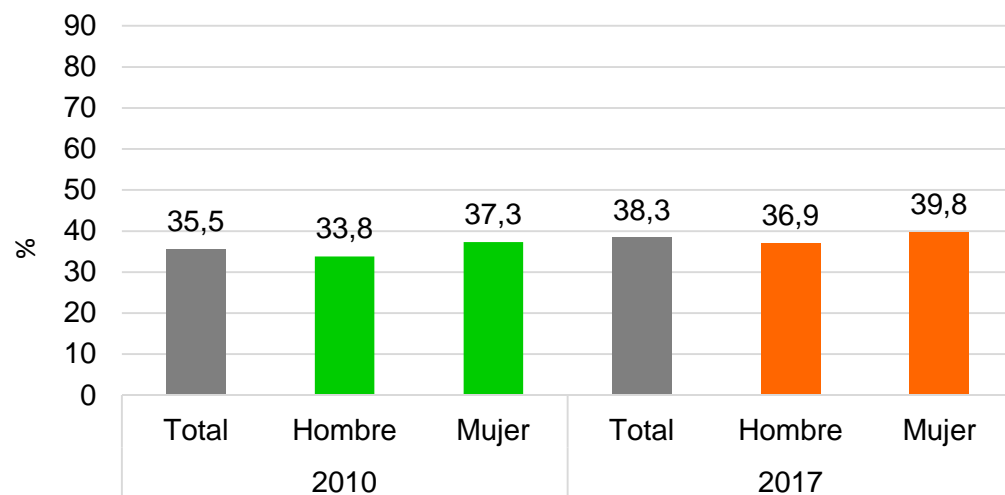
# EDUCACIÓN

## Encuesta de Juventud 2da. edición

Juventudes, realidades y desafíos en el Paraguay

Estudio comparativo 2010 - 2017

### Porcentaje de jóvenes que asiste a alguna institución educativa formal, por sexo. Años 2010-2017



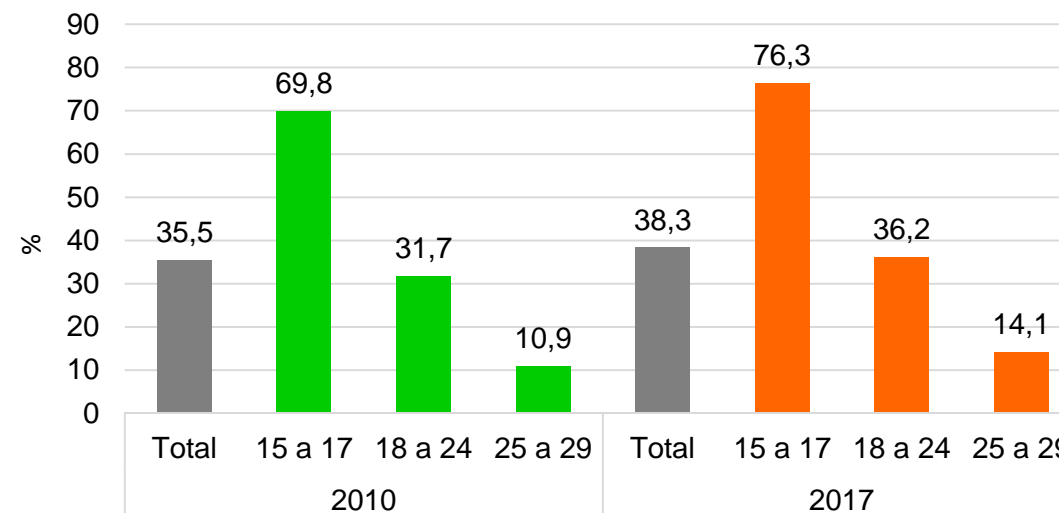
Sí asiste a alguna institución educativa

Fuente:

MEC-VMJ, Encuesta de Juventud 2010

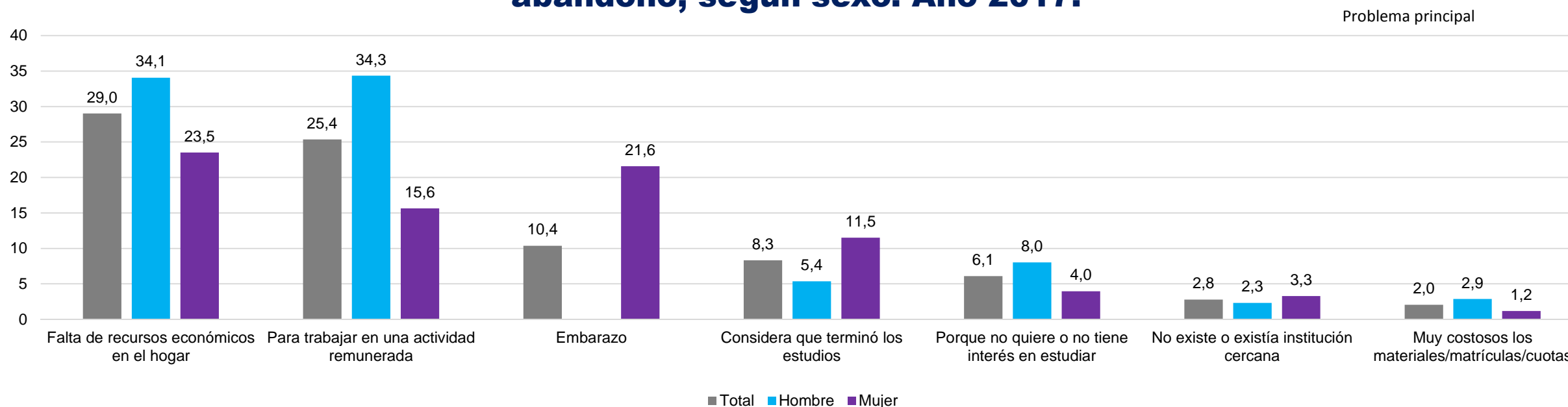
GERMINAL, Encuesta de Juventud 2017

### Porcentaje de jóvenes que asiste a alguna institución educativa formal, por grupos de edad. Años 2010-2017



Sí asiste a alguna institución educativa

### Jóvenes que no asisten a una institución educativa formal, por motivo principal de abandono, según sexo. Año 2017.



Fuente:  
MEC-VMJ, Encuesta de Juventud 2010  
GERMINAL, Encuesta de Juventud 2017

#### ENJUV 2010

Problemas identificados como principales (primeros 3 lugares):

1. Falta de recursos económicos: 21,7%
2. Para trabajar en una actividad remunerada: 13,3%
3. Embarazo: 10%

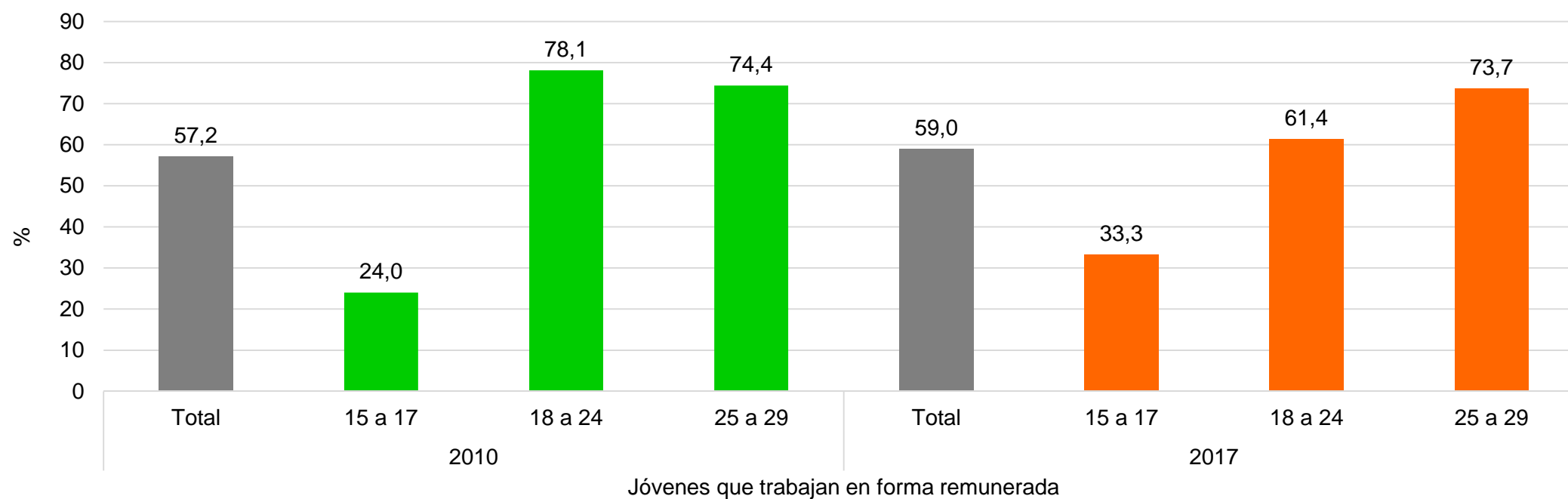
# EL TRABAJO Y LOS JÓVENES

Encuesta  
de Juventud  
2da. edición

Juventudes, realidades y desafíos en el Paraguay

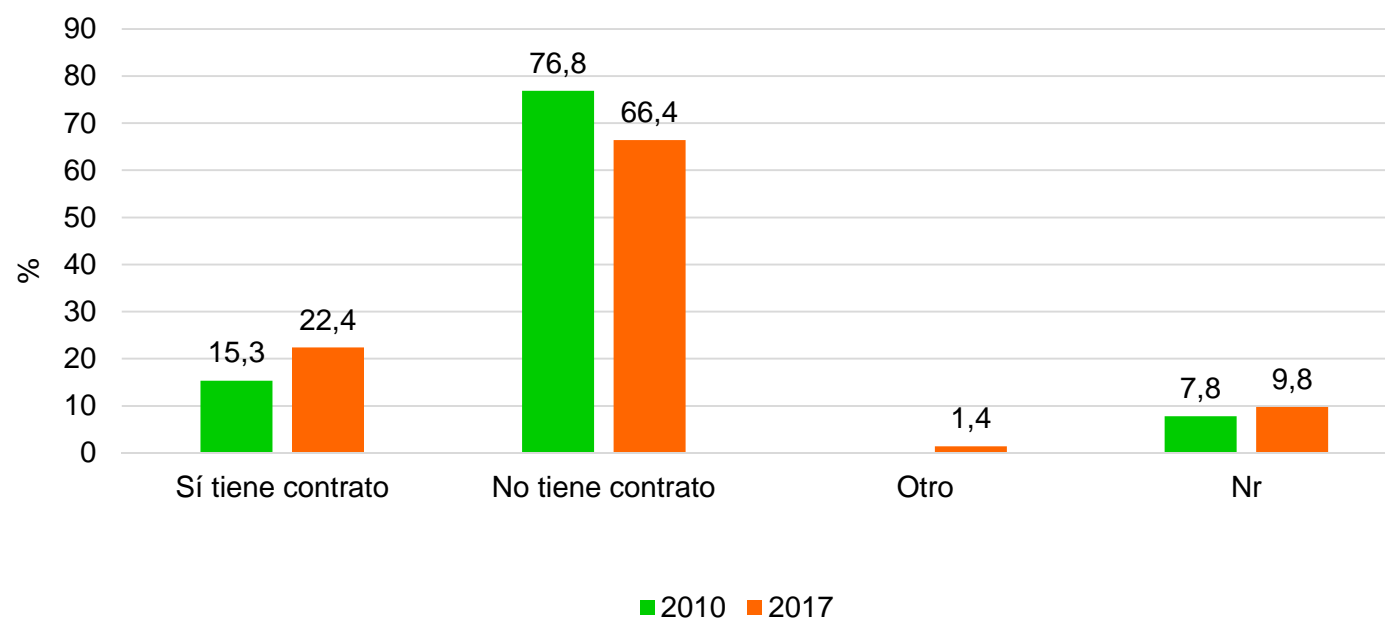
Estudio comparativo 2010 - 2017

### Porcentaje de jóvenes que trabajan en forma remunerada, por edad agrupada. Años 2010-2017.



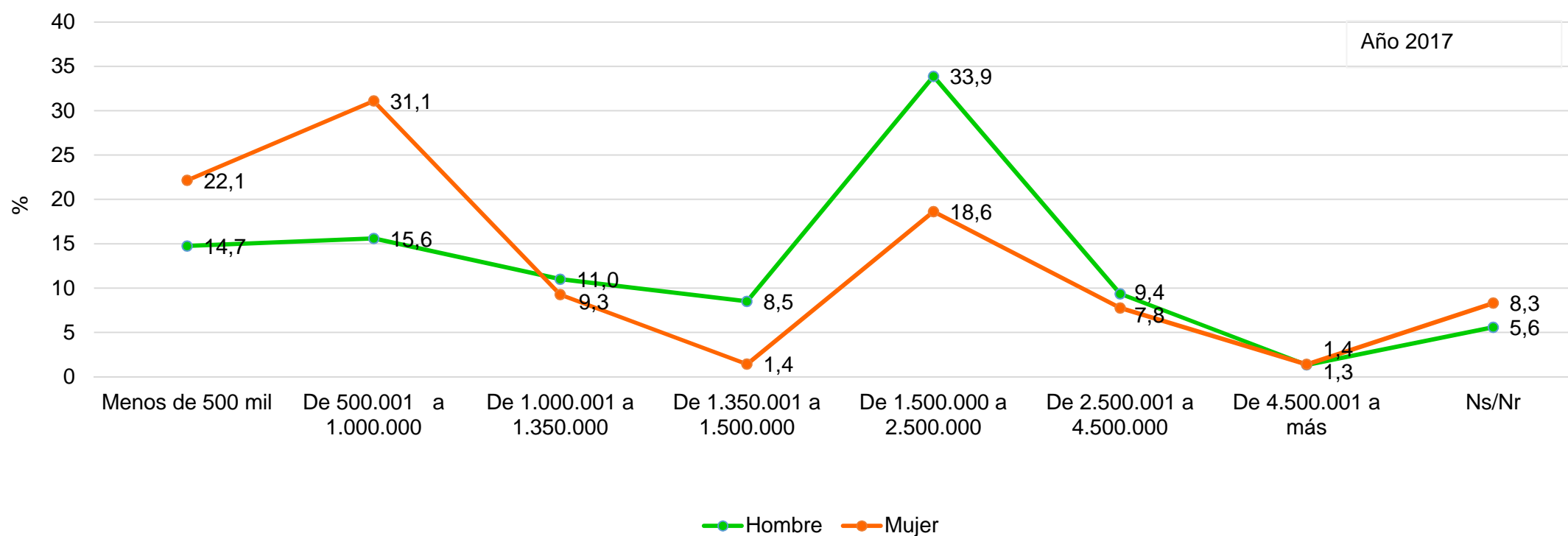
MEC-VIMJ, Encuesta de Juventud 2010  
GERMINAL, Encuesta de Juventud 2017

## Jóvenes que trabajan en forma remunerada por situación contractual laboral. Años 2010-2017.



Fuente:  
MEC-VMJ, Encuesta de Juventud 2010  
GERMINAL, Encuesta de Juventud 2017

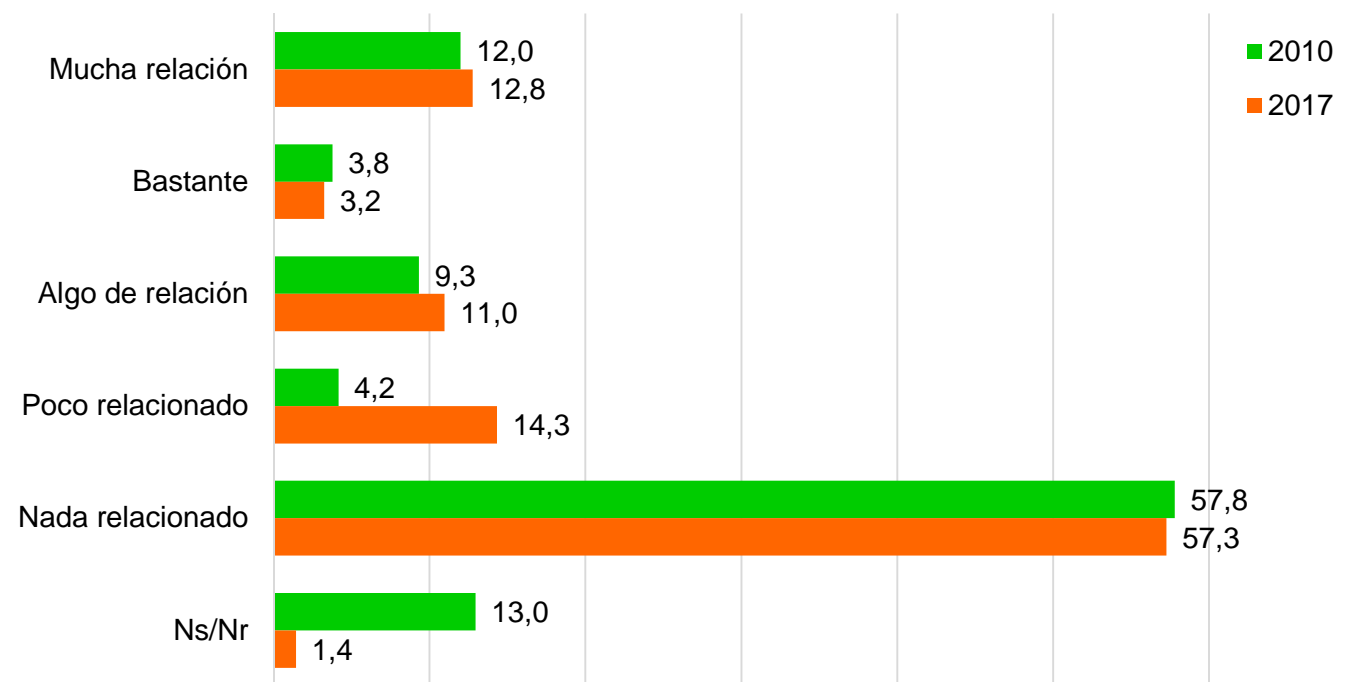
### Ingreso mensual por trabajo realizado, por sexo. Año 2017.



Fuente:  
GERMINAL, Encuesta de Juventud 2017



### Percepción acerca de la relación entre el trabajo y el estudio realizado. Años 2010-2017 (%)



Fuente:  
MEC-VMJ, Encuesta de Juventud 2010  
GERMINAL, Encuesta de Juventud 2017

# Salud

## Encuesta de Juventud 2da. edición

Juventudes, realidades y desafíos en el Paraguay

Estudio comparativo 2010 - 2017

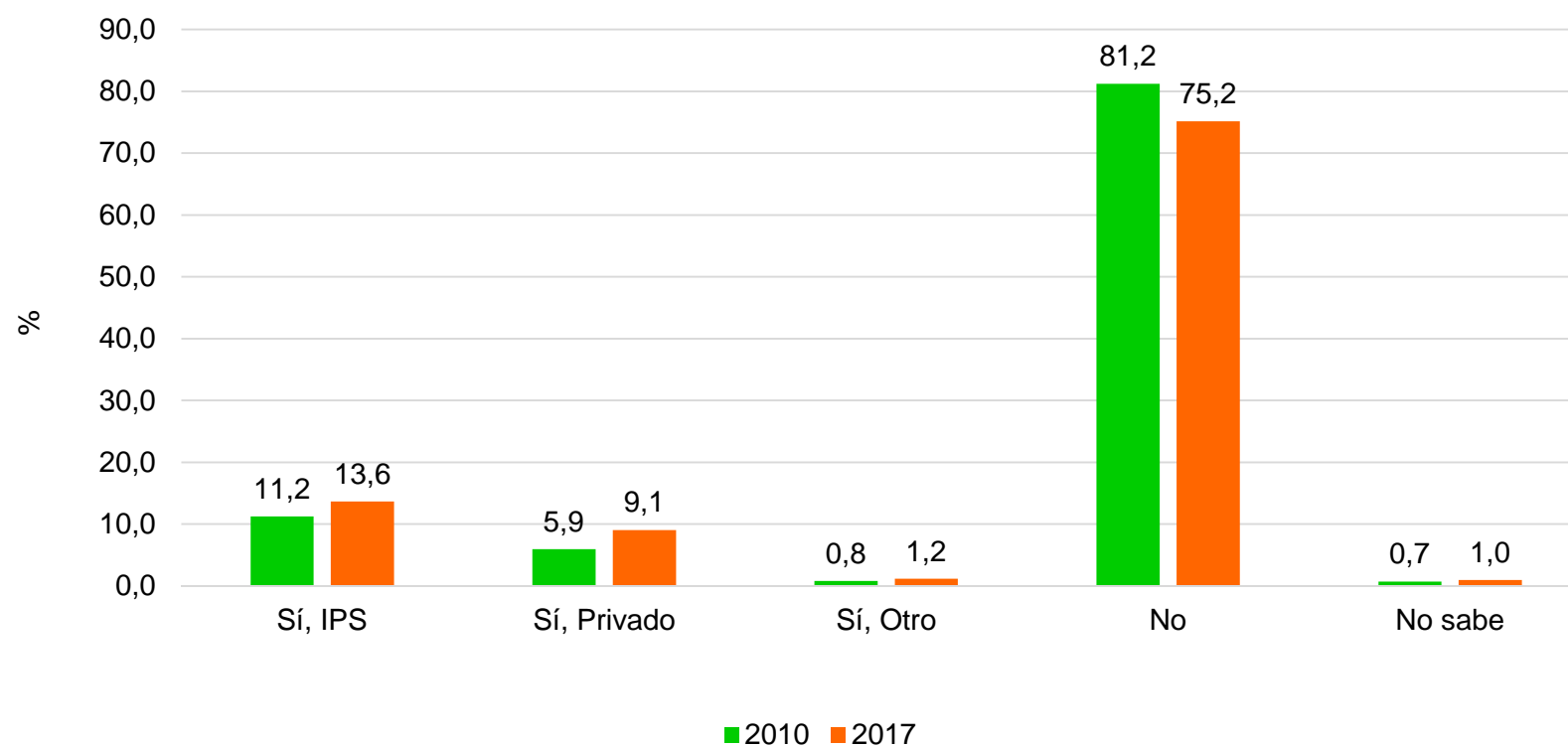
# Encuesta de Juventud

## 2da. edición

Juventudes, realidades y desafíos en el Paraguay  
Estudio comparativo 2010 - 2017

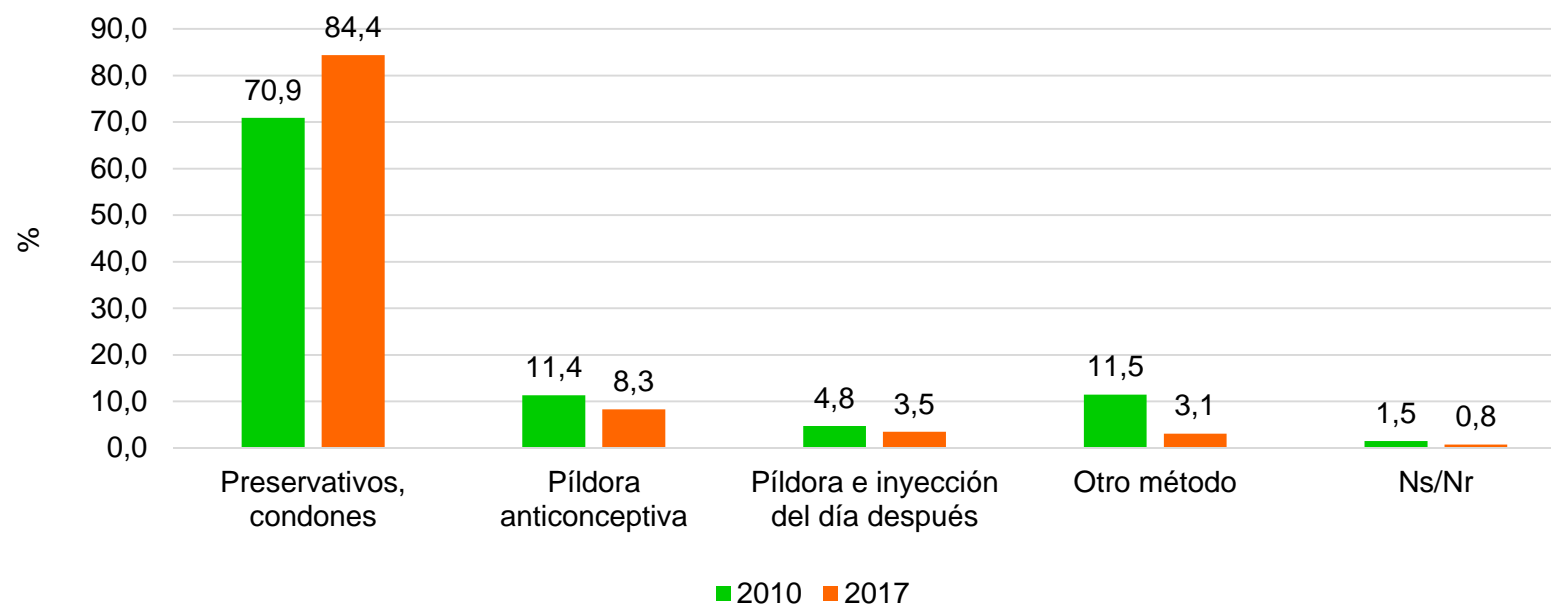


### Disponibilidad de seguro médico. Años 2010-2017



Fuente:  
MEC-VMJ, Encuesta de Juventud 2010  
GERMINAL, Encuesta de Juventud 2017

## Jóvenes iniciados sexualmente por tipo de método de anticoncepción o prevención de ETS. Años 2010-2017.



Fuente:  
MEC-VMJ, Encuesta de Juventud 2010  
GERMINAL, Encuesta de Juventud 2017

# Encuesta de Juventud

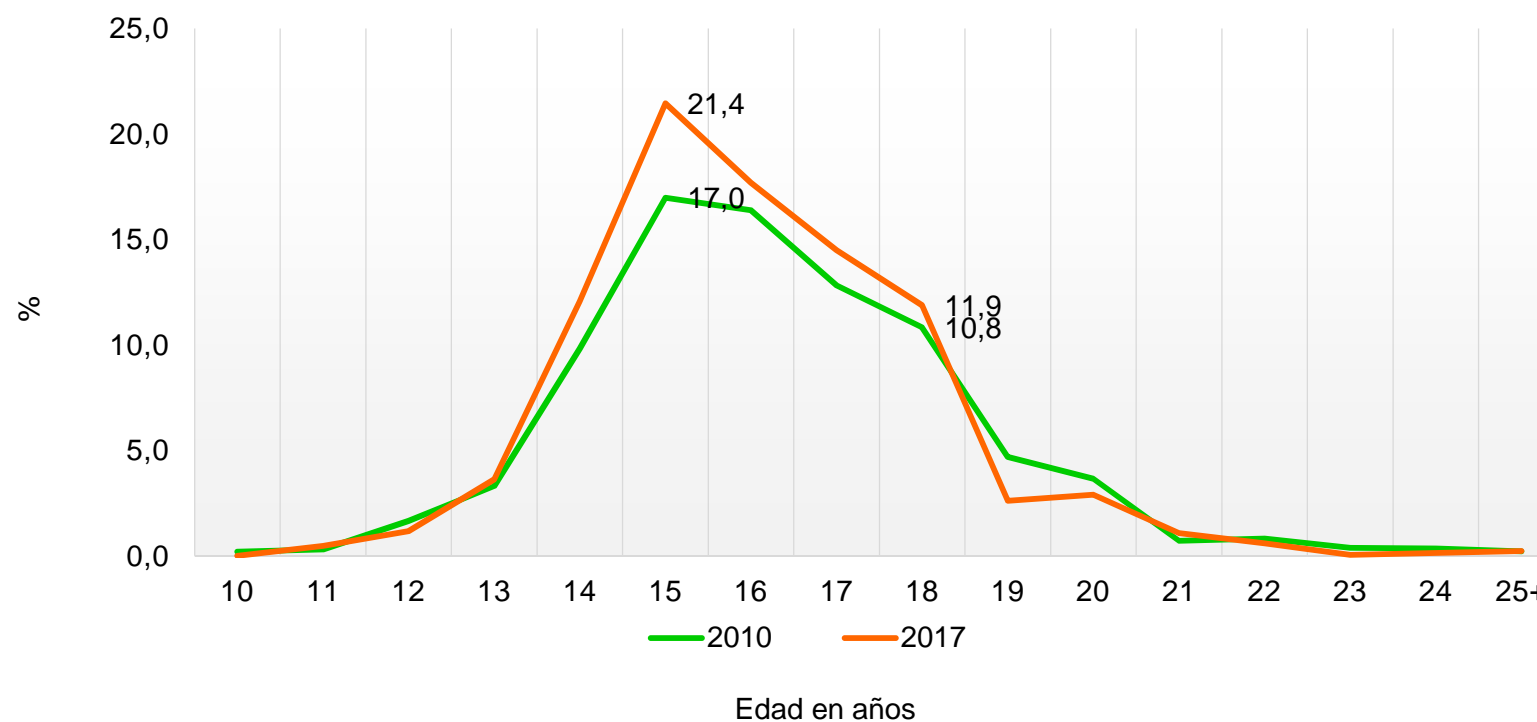
2da. edición

Juventudes, realidades y desafíos en el Paraguay

Estudio comparativo 2010 - 2017

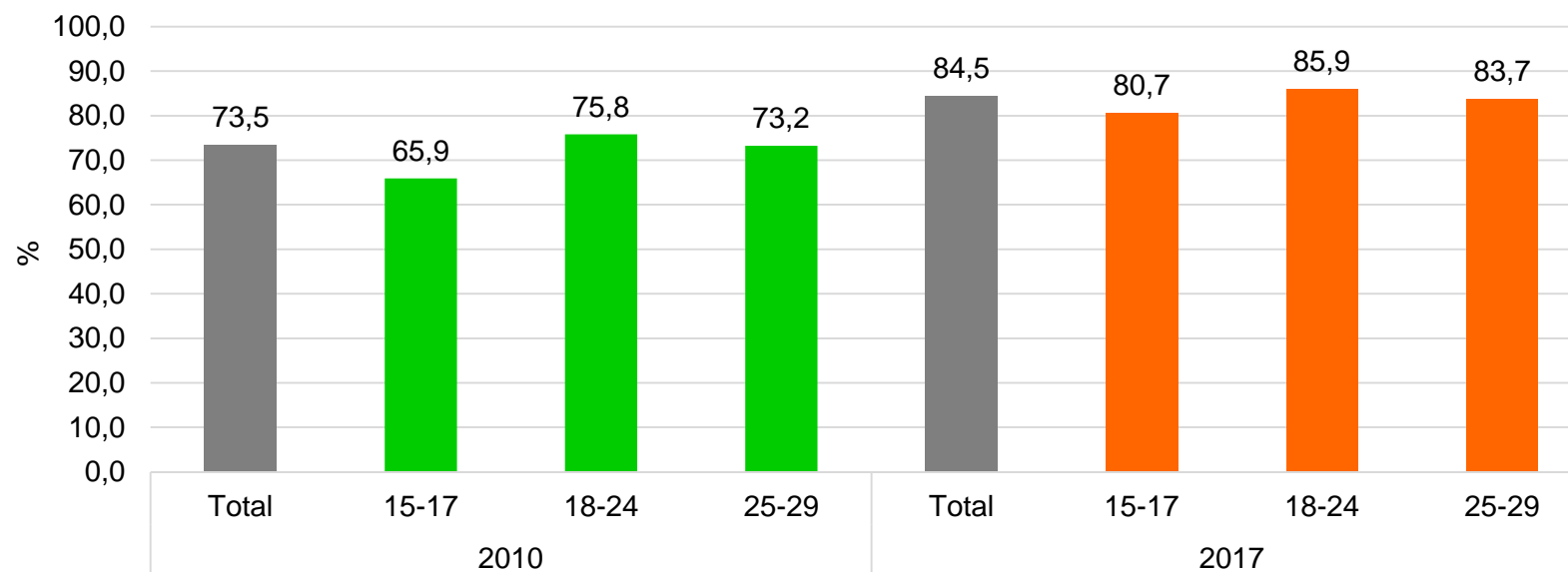


## Edad de iniciación sexual. Años 2010-2017



Fuente:  
MEC-VMJ, Encuesta de Juventud 2010  
GERMINAL, Encuesta de Juventud 2017

### Jóvenes iniciados sexualmente por utilización de método de anticoncepción o prevención de ETS, según edad agrupada. Años 2010-2017.



Fuente:

MEC-VMJ, Encuesta de Juventud 2010

GERMINAL, Encuesta de Juventud 2017

# Relaciones de género

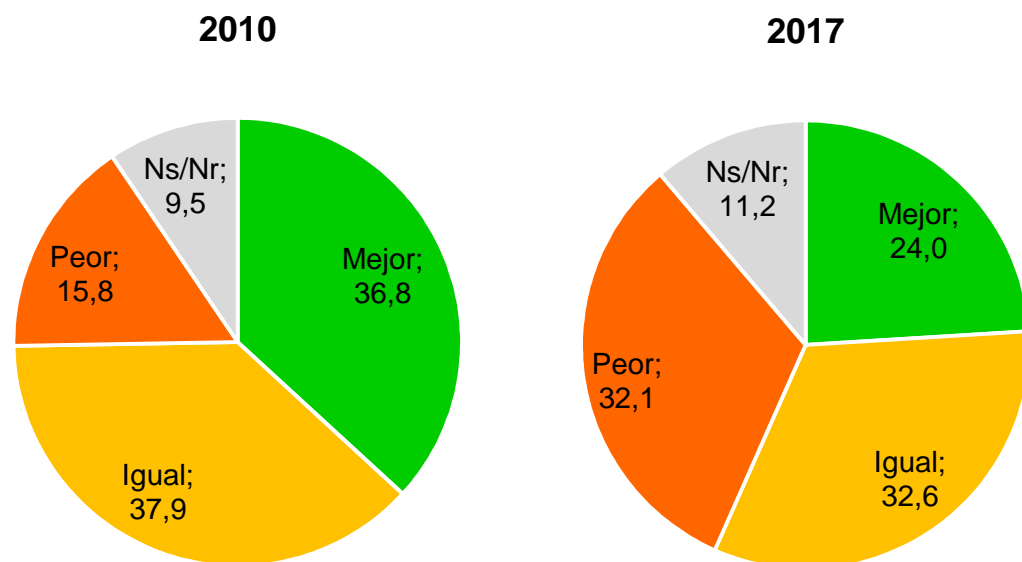
Encuesta  
de Juventud  
2da. edición

Juventudes, realidades y desafíos en el Paraguay

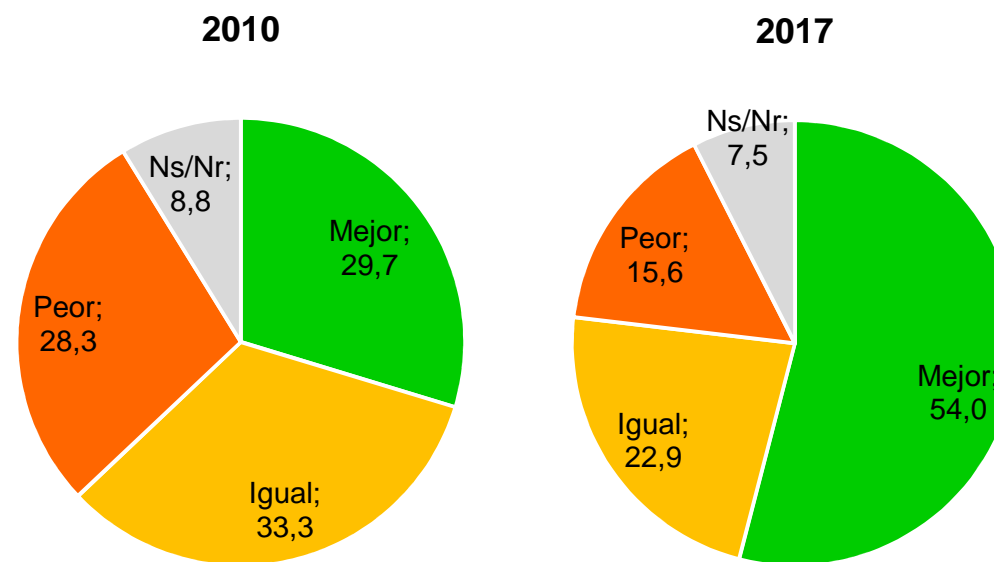
Estudio comparativo 2010 - 2017

### Percepción acerca de...

#### La igualdad de ingresos entre hombres y mujeres, en comparación con años anteriores (%)



#### La discriminación hacia las madres adolescentes, en comparación con años anteriores (%)

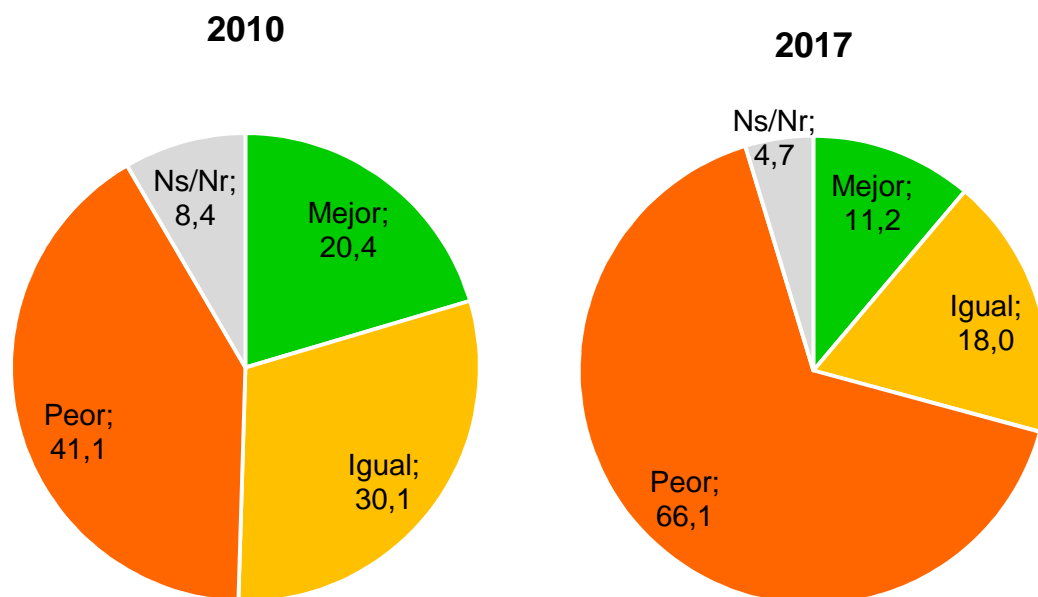


Fuente:  
MEC-VMJ, Encuesta de Juventud 2010  
GERMINAL, Encuesta de Juventud 2017



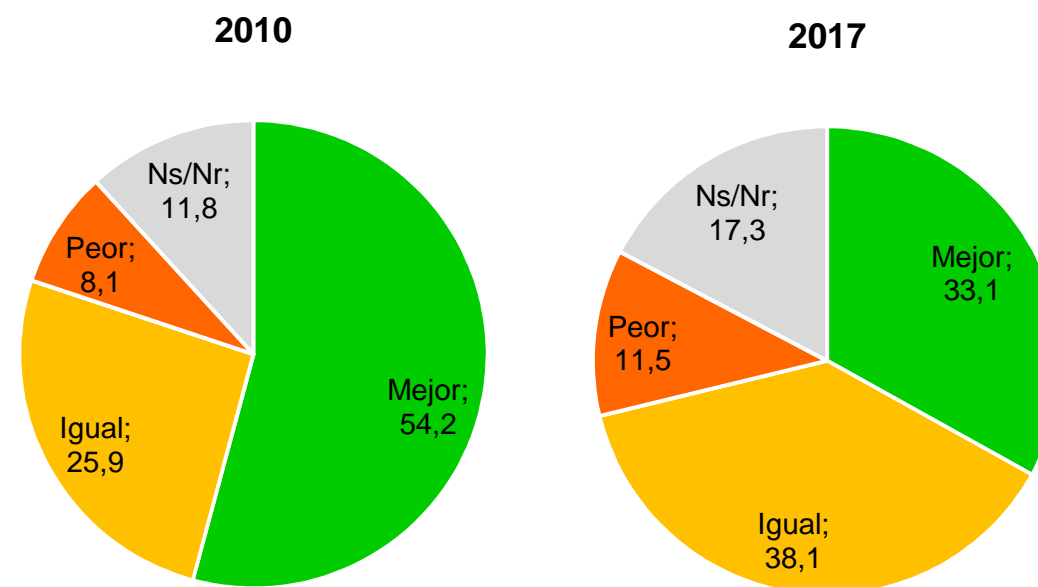
### Percepción acerca de...

#### La situación de los abusos de poder, maltrato, hacia mujeres en las relaciones de pareja, en comparación con años anteriores (%)



MEC-VMJ, Encuesta de Juventud 2010  
GERMINAL, Encuesta de Juventud 2017

#### La situación de la participación de las mujeres en cargos de decisión política, en comparación con años anteriores (%)



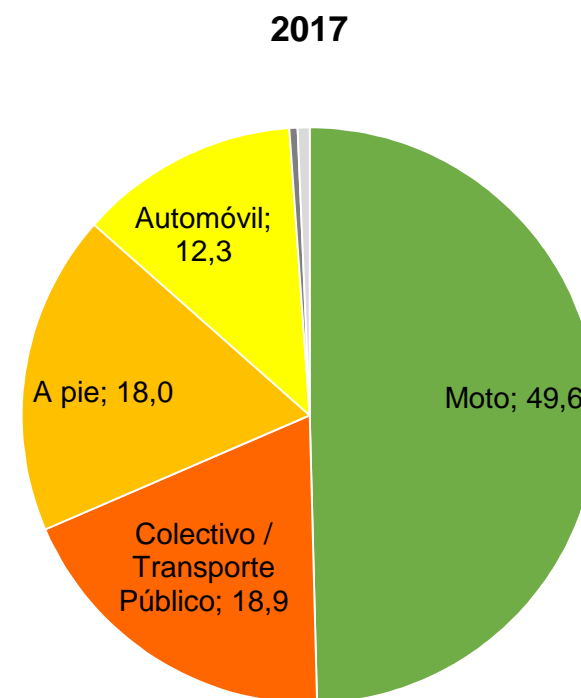
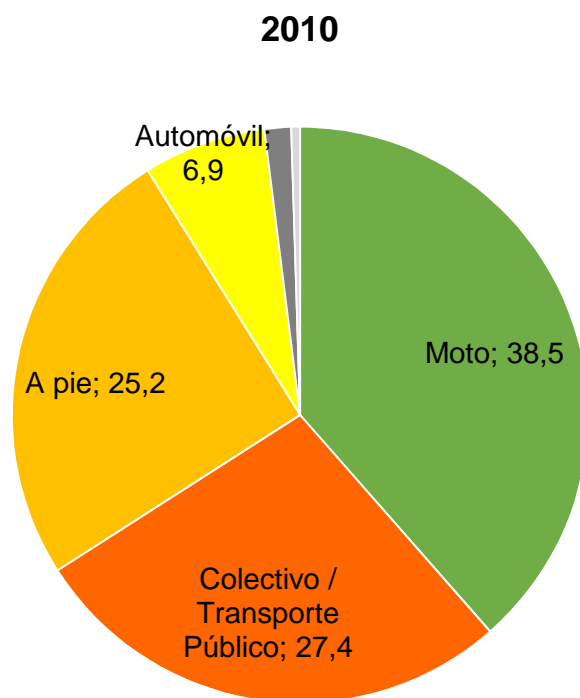
# Movilidad

## Encuesta de Juventud 2da. edición

Juventudes, realidades y desafíos en el Paraguay

Estudio comparativo 2010 - 2017

### Principal medio utilizado por los jóvenes para moverse. Años 2010-2017 (%)



Fuente:  
MEC-VMJ, Encuesta de Juventud 2010  
GERMINAL, Encuesta de Juventud 2017

**GRACIAS**

**Encuesta  
de Juventud  
2da. edición**

Juventudes, realidades y desafíos en el Paraguay

**Estudio comparativo 2010 - 2017**