

La delincuencia y su diagnóstico. La encuesta de victimización como herramienta para el abordaje de las demandas de seguridad.

Juan A. Martens
Investigador
Facultad de Ciencias, Tecnologías y Artes
Universidad Nacional Pilar
INECIP-Paraguay
Curuguaty, 9 de agosto de 2016



Las estancias de Vinculación

- Es un programa del Consejo Nacional de Ciencia y Tecnología de la República del Paraguay (CONACYT).
- Uno de sus objetivos es la vinculación de investigadores, tecnólogos y científicos de nuestro país con otros de la región y el mundo.
- Dura entre 15 y 90 días.
- Financia hasta un máximo de 31.500.000.
- Más información www.conacyt.gov.py



¿Es posible conocer cuánta delincuencia existe/ocurre?

- La cuestión criminal resulta difícilmente asequible a través de una única estrategia de investigación empírica.
- Los registros administrativos. Policía. Poder Judicial. Distintas formas de registro.
- Los autoreportes.
- Las encuestas de victimización.
- Es prácticamente una tarea imposible. Existen delitos sin víctimas/colectivas. Delitos no identificados como tales por las víctimas. Delitos que no se denuncian. Multi-delitos.



El desafío del conocimiento

- Ninguna de las estrategias deben ser consagradas, jerarquizadas, priorizadas sino que es preciso asumirlos en sus características, alcances y limitaciones (Downes y Rock, 2012).
- La importancia de superar el estado de criminalidad aparente y llegar al conocimiento de la **criminalidad real**.
- El conocimiento de la criminalidad real implica la superación de la **cifra oculta de la criminalidad**.



El desafío del conocimiento

- Algunos autores como Sozzo (2014) distinguen criminalidad sumergida y cifra oculta (si bien él lo llama cifra negra). Cifra oculta se refiere exclusivamente a aquello que escapa de las estadísticas oficiales. Criminalidad sumergida se refiere a todo lo que escapa a toda fuente de conocimiento.



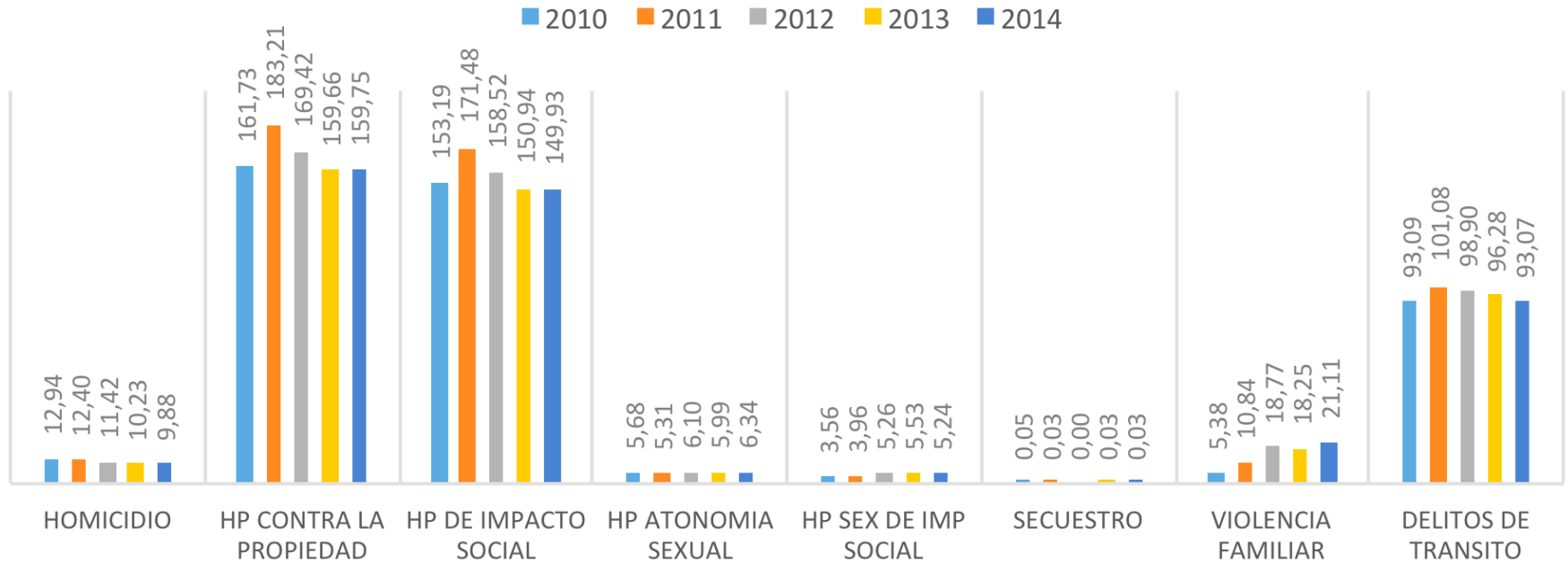
El desafío del conocimiento

- Sólo un conocimiento muy aproximado a la criminalidad real genera insumos válidos para políticas de prevención y represión de la delincuencia.
- Inseguridad objetiva vs. inseguridad subjetiva.



Tasas nacionales

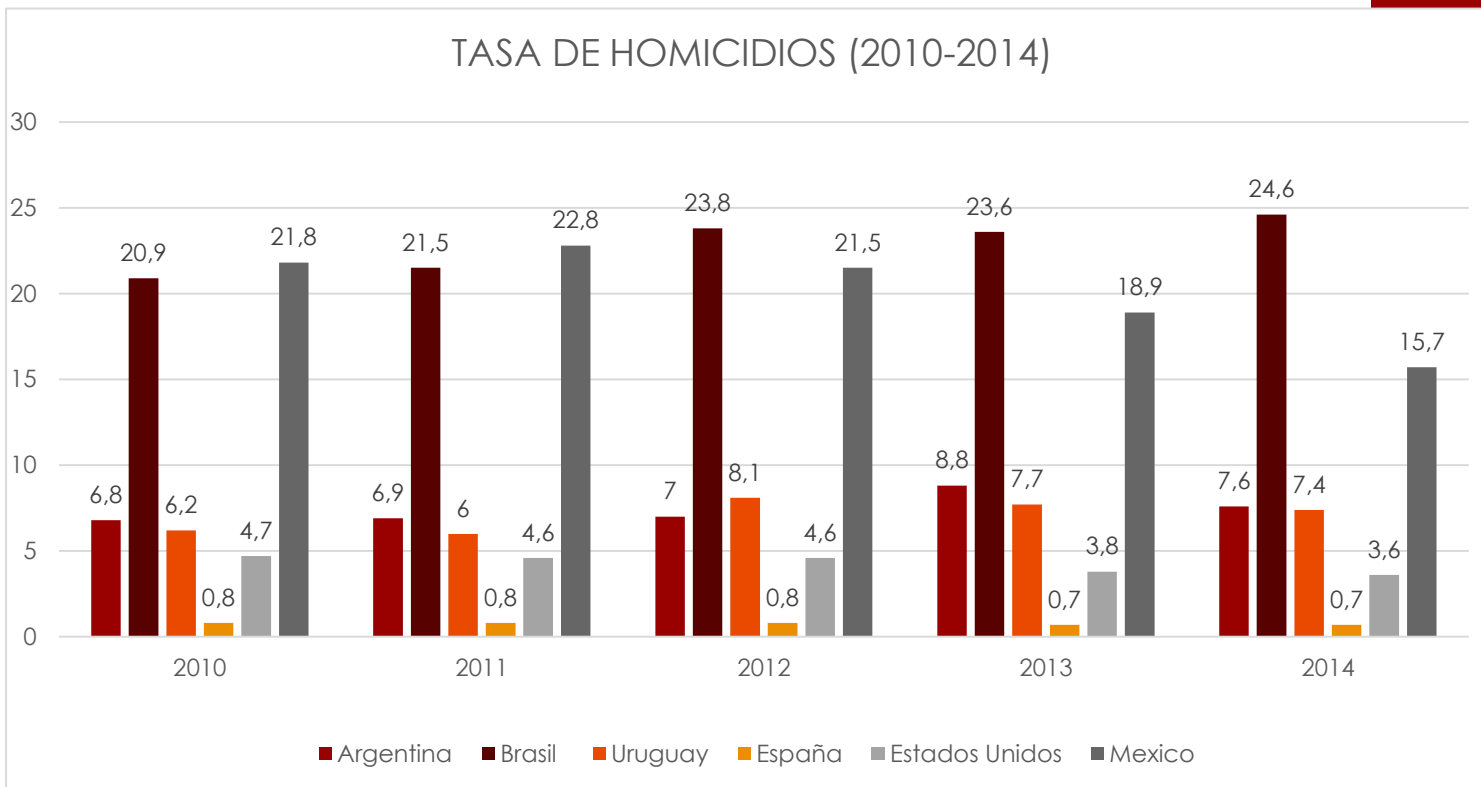
NACIONAL



Fuente: Elaboración propia con base de datos de la Policía Nacional.

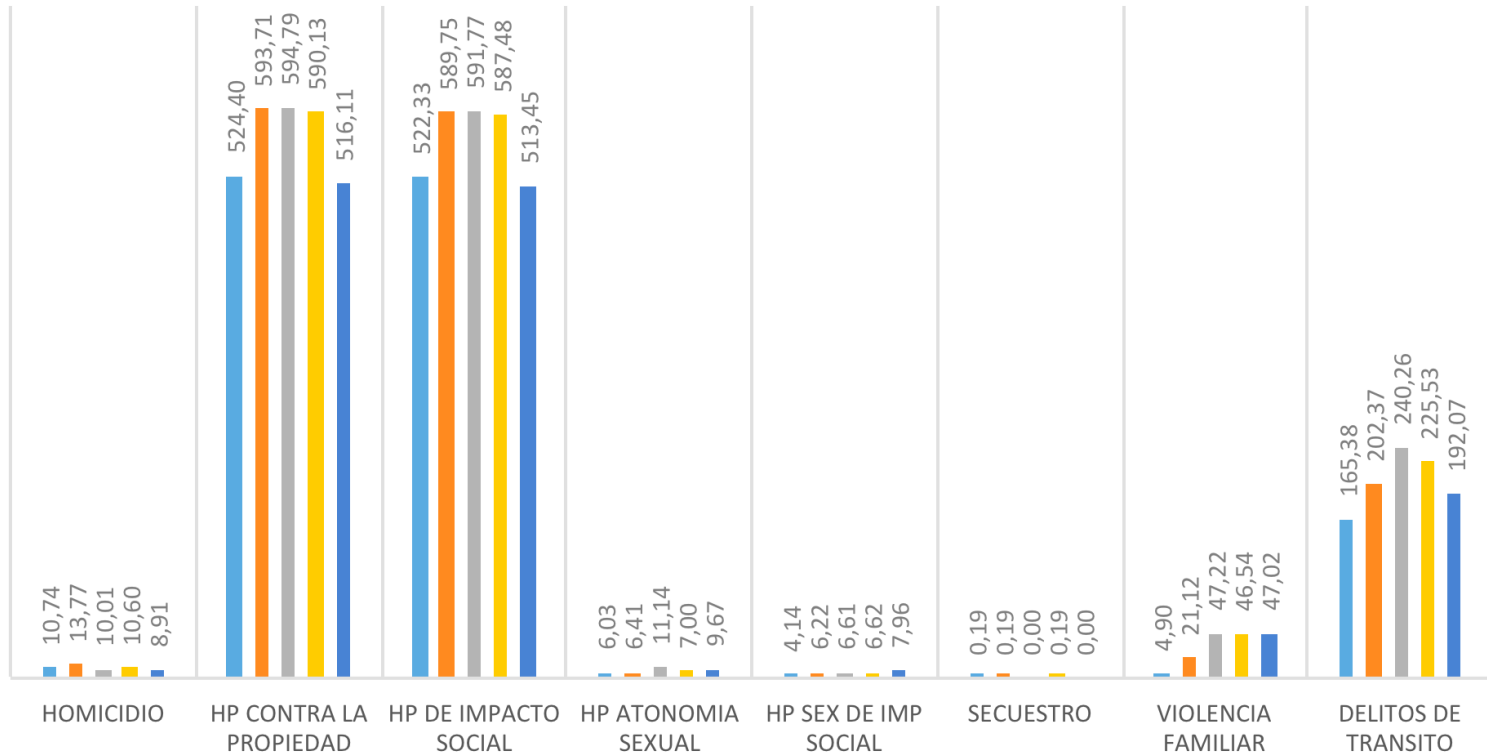


Tasa comparativa de homicidios



ASUNCIÓN

■ 2010 ■ 2011 ■ 2012 ■ 2013 ■ 2014

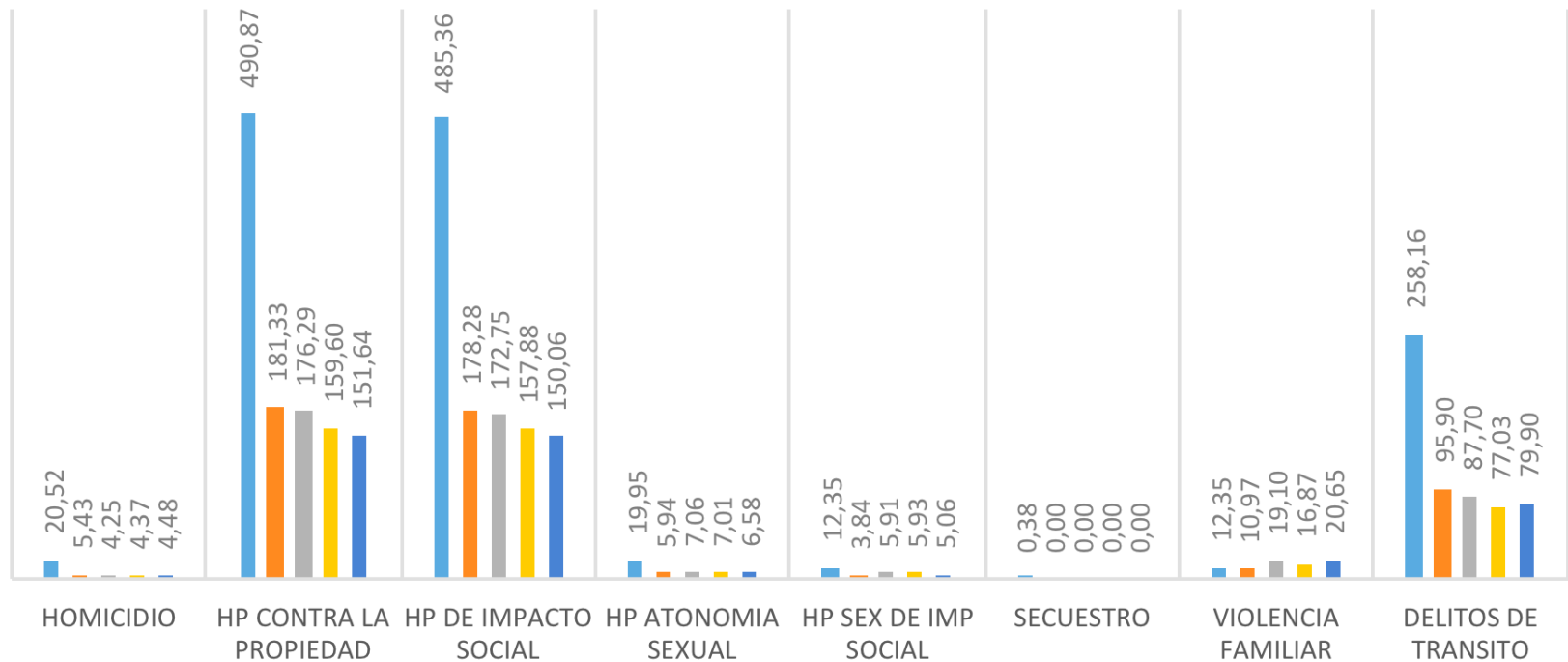


Fuente: Elaboración propia con base de datos de la Policía Nacional.



CENTRAL

■ 2010 ■ 2011 ■ 2012 ■ 2013 ■ 2014

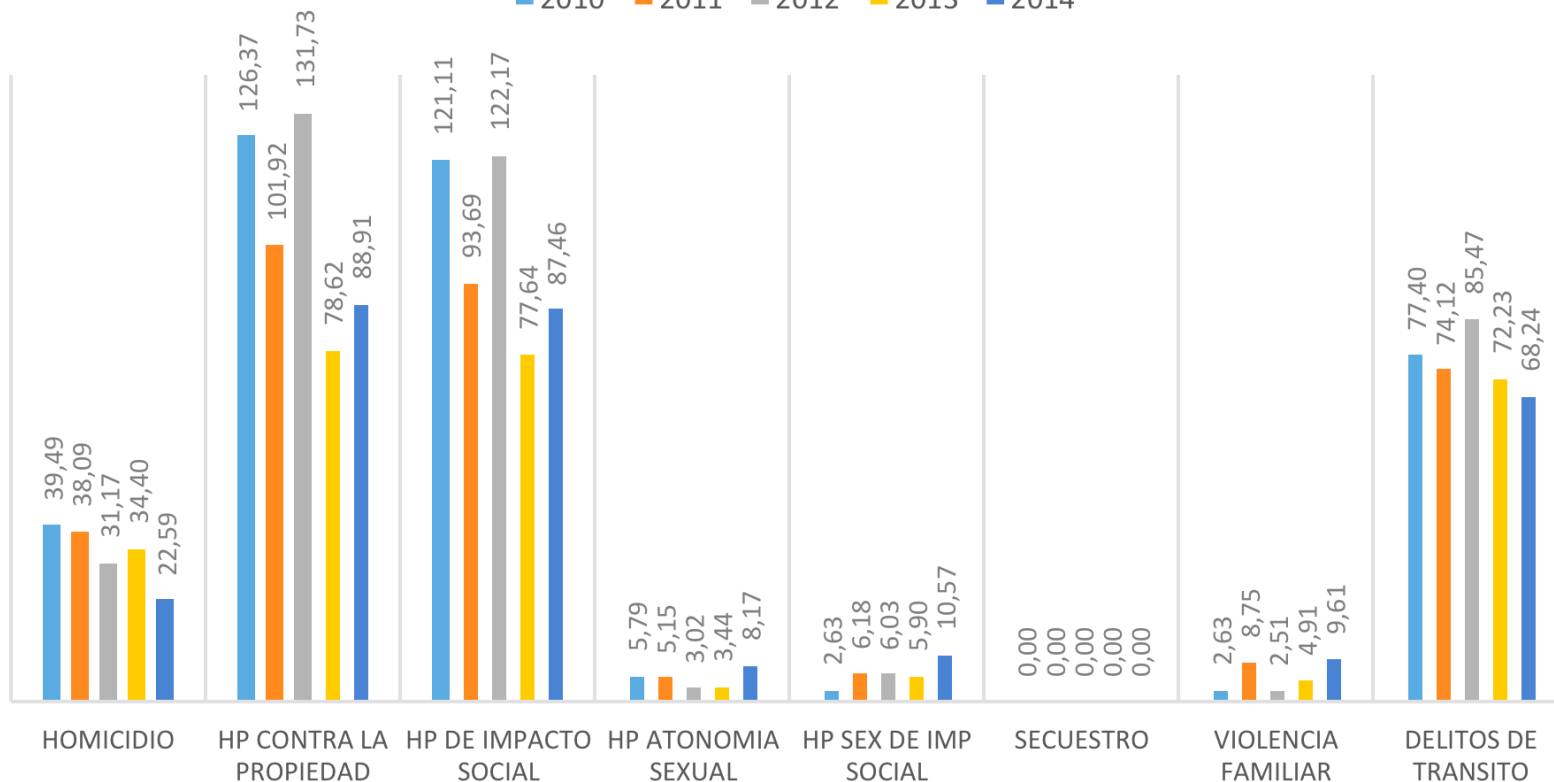


Fuente: Elaboración propia con base de datos de la Policía Nacional.



CANINDEYU

■ 2010 ■ 2011 ■ 2012 ■ 2013 ■ 2014

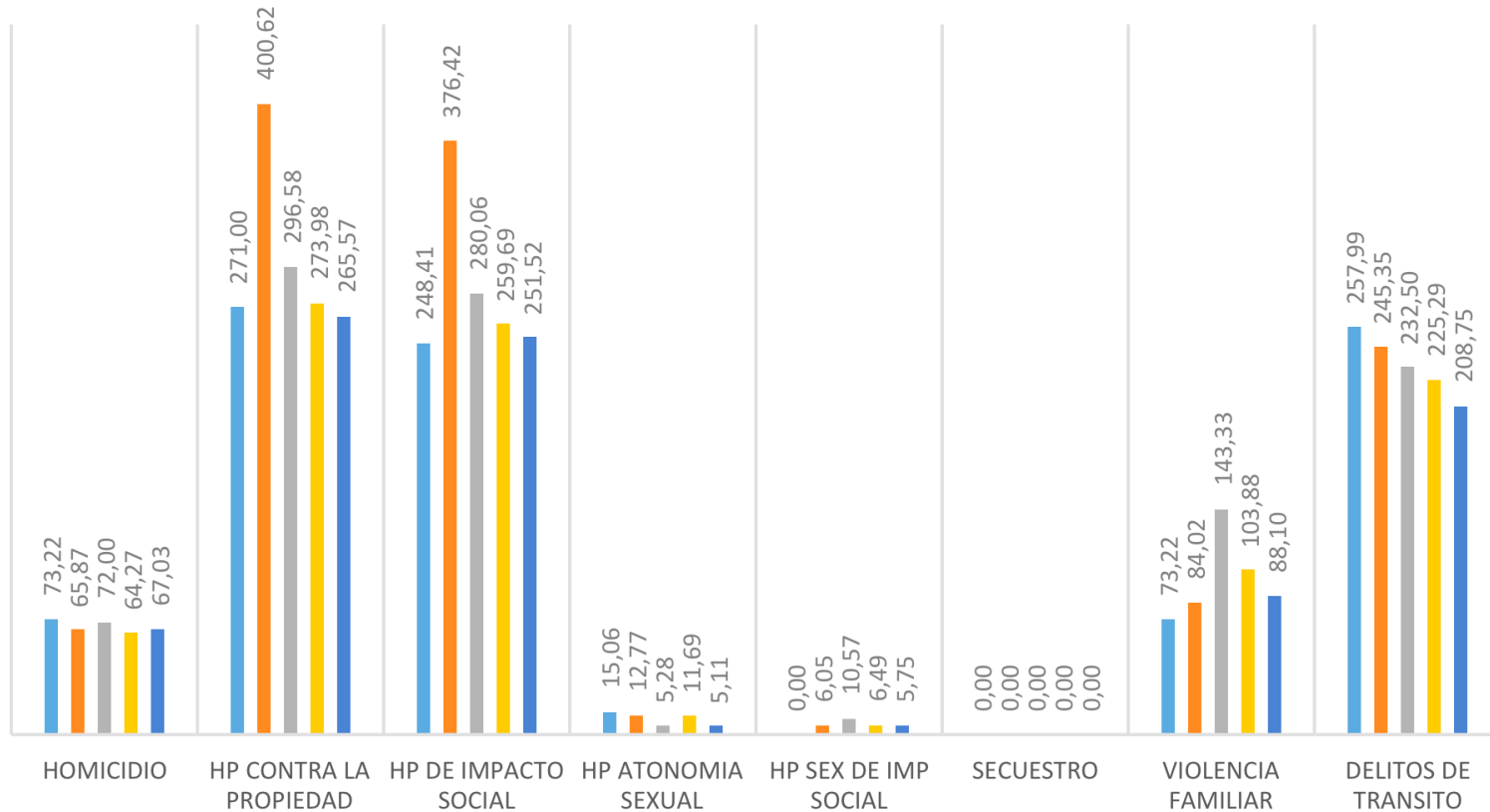


Fuente: Elaboración propia con base de datos de la Policía Nacional.



AMAMBAY

■ 2010 ■ 2011 ■ 2012 ■ 2013 ■ 2014

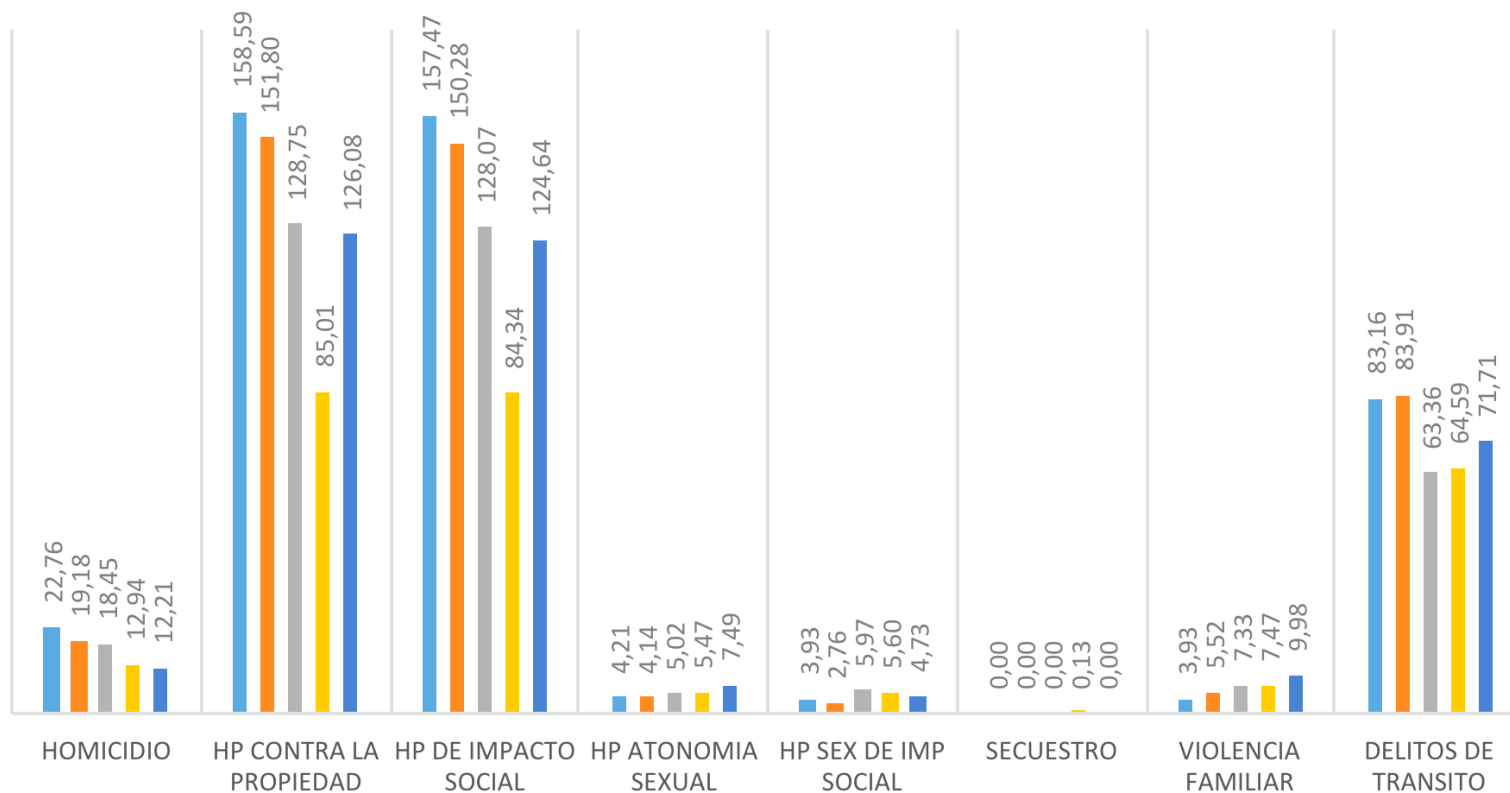


Fuente: Elaboración propia con base de datos de la Policía Nacional.



ALTO PARANA

■ 2010 ■ 2011 ■ 2012 ■ 2013 ■ 2014



Fuente: Elaboración propia con base de datos de la Policía Nacional.



Las encuestas de victimización

- La primera se aplicó en EEUU en 1967, por un organismo oficial. Tenía como objetivo una medición más cercana de la criminalidad real. Lo repitió el Departamento de Justicia en 1962, con idénticos propósitos.
- En menos de cuarenta años se han transformado en uno de los indicadores de la delincuencia más utilizados (Aebi y Linde, 2010).



Encuestas/estadísticas de victimización

- Son aquellas informaciones cuantificadas sobre comportamientos efectivamente producidos en la vida social, presuntamente delictuosos, generadas a partir de encuestas realizadas en domicilios particulares, por lo general a personas mayores de 12, 15 ó 16 años, sobre sus propias experiencias de victimización y/o las de su grupo de conviviente en un cierto periodo de tiempo (Sozzo, 2013).



Metodología

- Actualmente existen cuatro métodos básicos para administrar un cuestionario (Aebi y Linde, 2010).
- Por correo
- Entrevista telefónica (CATI).
- Entrevista cara a cara (FtoF). Las respuestas pueden ingresarse
- Internet (CAWI).



Intentional Crime Victim Survey (ICVS).

- El proyecto se inició en 1987. Tenía como objetivo obtener información comparable sobre las experiencias de victimización, la percepción del miedo al delito y la actitud hacia el sistema judicial.
- La primera ronda de 1989 incluyó 14 países. Fue dirigida por el Ministerio de Justicia de Holanda.
- En 1991, UNICRI se incorporó al proyecto.
- Hasta 2009, la ICVS fue utilizada más de 140 veces, en 78 países, de los cuales 37 utilizaron muestras representativas (Aebi y Linde, 2010).
- En España la primera de carácter nacional se hizo en 1995 repitiéndose sólo en 1996 (Medina, 2003).



Limitaciones de la encuestas de victimización

- No está destinada a producir información sobre todos los delitos desde un punto de vista legal (definiciones varían de un país o de un tiempo a otro).
- Excluye a delitos que tienen como víctima al sector comercial y los delitos sin víctimas.
- Existen tipos delictivos que no arrojan buenos resultados a través de las Encuestas, como las agresiones sexuales o violenticas domésticas (dependiendo del método aplicado).



Limitaciones de la encuestas de victimización

- Se refieren específicamente a un conjunto más bien limitado de hechos delictivos, en general, delitos contra la propiedad y contra las personas.
- Estos delitos integran lo que comúnmente se define en la criminología como delito predatorio o delito callejero.
- Constituyen el centro del incremento de la criminalidad y la sensación de inseguridad en varios contextos culturales.



Las demandas de seguridad

- Inseguridad objetiva vs. Sensación de inseguridad.
- Los contextos inmediatos que producen experiencias y sensaciones inminentes de riesgo a ser víctima (Míguez, 2013). Así también las incertezas vitales.
- Construcción mediática de la realidad criminal. Víctimas-Héroes.
- La experiencias de victimización no siempre están asociadas a mayor riesgo punitivo (Zaffaroni, 2012, Míguez, 2013).



Las demandas de seguridad

- La delincuencia en España está descendiendo desde hace 20 años según los datos, lo que contrasta con las percepciones sociales y sobre todo con los discursos políticos (García-España, Díez Ripollés, Pérez Jiménez, Benítez Jiménez y Cerezo Domínguez, 2010).
- La respuesta política está condicionada por la proyección mediática y no al hecho mismo de la delincuencia (Zaffaroni, 2012).



Muchas gracias

Contacto

jmartemo@gmail.com

